



# Modulo Luminoso 90° Mamba

3000K

Emiliana Martinelli

colori



Tipologia      Sospensione Parete Soffitto

Utilizzo      Interno

24V 12.5 W 1606 lm



luce diffusa

**MODULO CURVO con angolo 90°** (raggio 35cm) per realizzare un sistema componibile a sospensione e/o a soffitto a luce diffusa

Il sistema Mamba comprende moduli curvi (cod. **40053** - 40020 - 40021 - 40135) e moduli lineari (cod. 40022), in polietilene stampato in rotazionale. La combinazione dei moduli, attraverso giunti in alluminio (cod. 40026/BI giunto intermedio con cavo - 40027/BI giunto terminale con cavo o 40047/BI giunto intermedio con supporto per il fissaggio al soffitto - 40048/BI giunto terminale con supporto per il fissaggio al soffitto), consente di creare percorsi lineari, sinuosi o elementi circolari di Ø 70cm (4 moduli curvi 40053), Ø 95cm (3 moduli curvi 40021), Ø 180cm (6 moduli curvi 40020) e di Ø 350cm (12 moduli curvi 40135). Sorgente di luce a LED integrato, alimentatori elettronici inseriti all'interno della borchia al soffitto (cod. 40025/BI - 40025/DIM/BI) o all'interno del controsoffitto. Dimmerabile Push/Dali, POT. 10K $\Omega$ , 0-10V, 1-10V.

Premi:

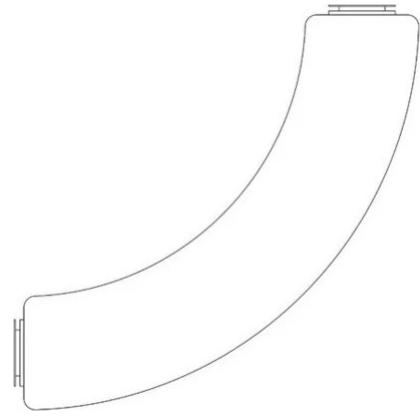
iF Design Award 2019



|           |                             |
|-----------|-----------------------------|
| Famiglia  | Modulo luminoso 90° Mamba   |
| Tipologia | Sospensione Parete Soffitto |
| Utilizzo  | Interno                     |

### Dimensioni

|                              |        |
|------------------------------|--------|
| Profondità                   | 36 cm  |
| Lunghezza                    | 36 cm  |
| Diametro                     | 10 cm  |
| Lunghezza cavo alimentazione | 400 cm |
| Peso                         | 0.8 Kg |



### Materiali

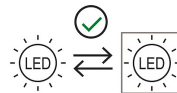
|           |             |          |           |
|-----------|-------------|----------|-----------|
| Diffusore | polietilene | Elementi | alluminio |
|-----------|-------------|----------|-----------|

|                        |         |                   |         |
|------------------------|---------|-------------------|---------|
| Tensione               | 24V     | Watt              | 12.5 W  |
| Alimentatore           | Escluso | Lumen             | 1606 lm |
| Montaggio alimentatore | Esterno | CRI               | >80     |
|                        |         | Durata            | 50000 h |
|                        |         | CCT               | 3000 K  |
|                        |         | Classe energetica | E       |

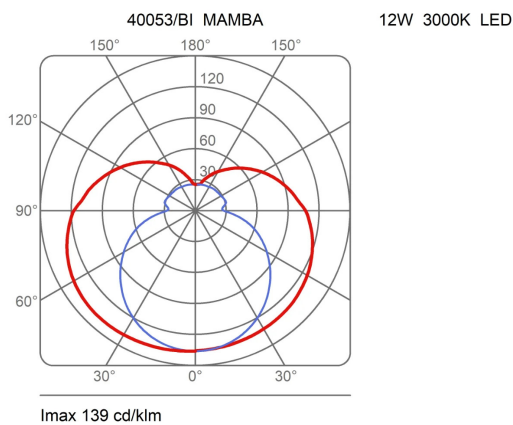
### Certificazioni



### EcoLabel



### Curve fotometriche



Codice varianti colore



40053/BI



Bianco



Gallery

